

Découvrez nos

Volets roulants

SUR MESURE VOUS PROPOSE DES VOLETS ROULANTS :
FONCTIONNELS, ADAPTABLES, RÉSISTANTS, INNOVANTS

AUCUN ENTRETIEN

ISOLANT

SÉCURISANT

ROBUSTE

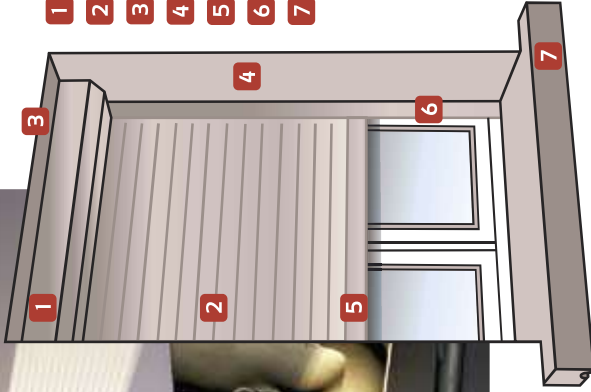
VOLETS ROULANTS

POUR UNE RÉNOVATION PERSONNALISÉE : SÉCURISANTE.

PVC ou ALUMINIUM



En option :
toutes les teintes du RAL



- 1 Coffre
- 2 Tablier
- 3 Linteau
- 4 Tableau
- 5 lame finale
- 6 Coulisse
- 7 Appui

Les volets roulants améliorent le confort thermique de votre habitation, car ils permettent de réaliser jusqu'à 20% d'économies sur vos dépenses de chauffage en hiver et vous apportent plus de fraîcheur l'été.

PVC

De structure légère, les volets roulants en PVC offrent une excellente isolation thermique. Imputrescibles, ils perdurent dans le temps avec peu d'entretien. Ils sont disponibles en plusieurs coloris pour s'harmoniser avec votre façade en sur-mesure.

Aluminium

Les volets roulants en Aluminium garantissent de très bonnes qualités d'isolation thermique et acoustique. Ils sont inaltérables et ne nécessitent aucun entretien. Accordez-les facilement avec votre bâti, grâce au sur-mesure.

● Gérez la lumière et la ventilation



Système d'ajours

Petites lumières dans le crochet de la lame. Système intégré de série dans les lames PVC, Aluminium Isolé et Aluminium Isolé Ultra. Faible luminosité et ventilation.



Système de micro-perforations

Micro-perforations sur toute la hauteur et la largeur du volet, sur 20% de la surface totale du tablier. Fait aussi office de moustiquaire.

NEW-VISION : luminosité et ventilation très importante. Protection contre les insectes.



Système à lames orientables

Toutes les lames qui forment le tablier s'orientent.

SUPER-GRADHERMETIC : luminosité et ventilation maximale.

● Le type de lame



1 Lames PVC
47 x 9 mm
Résiste à 10 kg
de pression



2 Lames isolantes
45 x 9 mm
Résiste à 60 kg
de pression

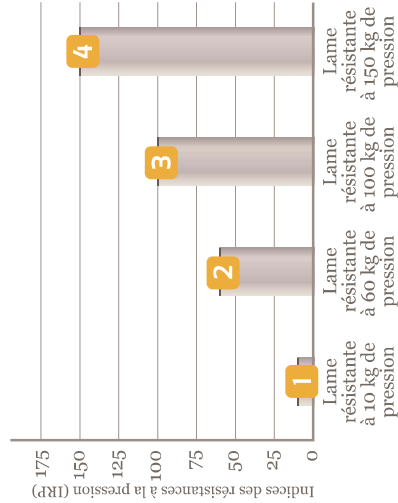


3 Lame isolante
55 x 14 mm
Résiste à 110 kg
de pression



4 Lames extrudées
« Acier »
Résiste à 150 kg
de pression

● La résistance



PVC ou ALUMINIUM

● Volet roulant en sur-mesure

Vous avez besoin de volets roulants en sur-mesure ou les personnaliser (coloris, accessoires,...). Votre magasin **Sur mesure** vous propose une gamme complète de produits. Relevez toutes les dimensions ou prenez rendez-vous avec l'un de nos Conseillers/Installateurs afin d'étudier ensemble votre projet de rénovation.



● Les types de pose

MONOBLOC RÉNOVATION



Type A:

pose en tableau avec enroulement intérieur
 Largeur du tableau : L
 Hauteur du tableau : H
 Profondeur du tableau : P




Anti-souèvement




Arrêt sur obstacle

● Les types de manœuvres



À treuil

Une poignée manivelle déportée vous permet de baisser ou relever le volet par rotation.



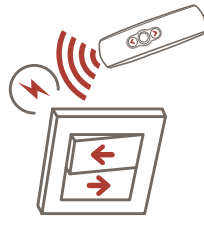
À tirage direct

Ce système placé sur la face extérieure du volet vous permet de l'ouvrir ou de le fermer grâce à une poignée fixe.



À sangle

Grâce à deux guides, la sangle du volet roulant s'enroule directement dans le boîtier enrouleur protégé par un carter.



À motorisation

Offrant un confort inégalable, ces volets peuvent être montés individuellement pour une fermeture séparée ou collectivement pour une fermeture centralisée (avec ou sans télécommande).
 Passez à la Domotique et télécommandez vos volets d'où que vous soyez.



Type B:

pose en tableau avec enroulement extérieur
 Largeur du tableau : L
 Hauteur du tableau : H
 Profondeur du tableau : P



Type C:

pose en façade
 Largeur du tableau : L + 11 cm
 Hauteur du tableau : H + H2 (hauteur du coffre)



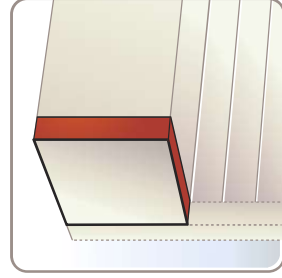
Connectez votre habitat à la Domotique



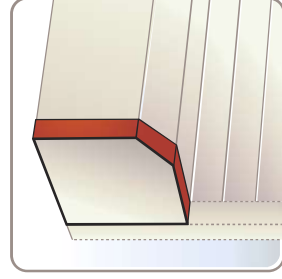
Télécommandez vos volets roulants depuis votre Tablette ou Smartphone, d'où que vous soyez !

• Les types de coffres : **Rénovation Monobloc**

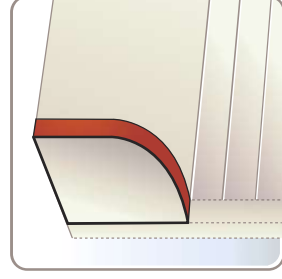
Personnalisez vos volets roulants grâce à nos différentes formes de coffres



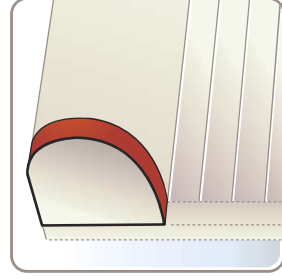
Le coffre carré



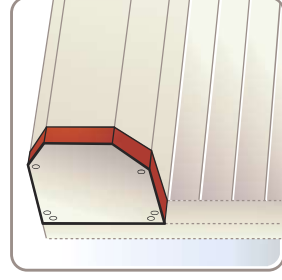
Le coffre à pan coupé



Le coffre biodesign quart-de-rond



Le coffre biodesign demi-rond



Le coffre sécurité

• Coupe coffre et lames



GUIDE DE CHOIX

● Les différents types de motorisations



ILMO est un moteur à commande filaire conçu pour préserver la vie utile de votre volet grâce à son arrêt sur obstacle aussi bien à la montée qu'à la descente et assure la parfaite fermeture de votre volet en combinaison avec les verrous anti-relevage.



LT est un moteur filaire de base.



OXIMO IO est un moteur à commande radio avec technologie IO intégré. Mêmes prestations de Oximo RTS, sauf que celui-ci vous donne un retour d'information et qui vous donne la possibilité de créer une multitude de scénarios différents. Il s'agit d'un système de domotique via radio. Compatible avec des automatismes de même technologie IO de produits provenant de VELUX, NIKO, HONEYWELL, ASSA-ABLOY...



OXIMO RTS est un moteur à commande radio avec technologie RTS intégré. Muni d'arrêt sur obstacle. Compatible avec tous les points de commande RTS. Nos télécommandes intègrent de série la touche « my » qui permet de positionner automatiquement le volet en position de ventilation.

Existe aussi en Système d'ajours

● Les points de commande filaires



INIS KEO :

Le spécial rénovation. Très esthétique et de petite dimension.



INIS UNO :

Esthétique et ergonomique, s'utilise pour le neuf et la rénovation.



INIS DUO :

Deux volets l'un à côté de l'autre, gérez-les avec un seul interrupteur.



TELIS 1 :
Télécommande 1 canal pouvant donner un ordre à un ou plusieurs volets en même temps.



TELIS 4 :
Télécommande 1 canal pouvant donner un ordre à un ou plusieurs volets en même temps.



IMPRESARIO CHRONIS :
Créez des scénarios. Nouvelle commande à distance qui permet de programmer 16 scénarios différents. A chaque moment il vous informera de la position de chacun des volets, stores...
Chaque produit peut monter, descendre ou trouver sa position préférée indépendamment des autres. En plus, un écran intuitif simplifie l'utilisation de cette télécommande.



TELIS MODULIS 4 RTS :
Télécommande 1 canal pouvant donner un ordre à un ou plusieurs volets simultanément.



SITUO :
Commande individuelle simple de la gamme IO.



TELIS COMPOSIO :
Télécommande qui permet de contrôler jusqu'à 20 groupes de produits motorisés. Vous pouvez centraliser et grouper vos commandes par étage, chambres, façades...
L'écran vous permet de localiser chacun des groupes en un clin d'œil.



KEYTIS 4 HOME :
Télécommande pouvant commander l'ensemble de vos volets, porte de garage, portail, éclairages... Vous permettra de fermer ces éléments avec un retour d'information visuelle et sonore qui confirmera que votre habitat est bien fermé.

Système micro-perforations

Système lames orientables

	PVC	ALUMINIUM	
	 Lames PVC 47 x 9 mm Non isolé	 Lames isolantes 55 x 14 mm	 Lames extrudées Non isolé
Longévité	*	**	****
Sécurité	*	***	*****
Isolation	**	***	*****

GAMME BSO



Protection solaire et thermique

Nos Brise-Soleil sont fabriqués sur mesure.

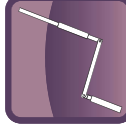
Il est important que vous fassiez le bon choix dès le départ.



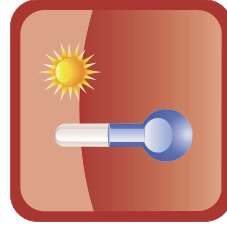
3 types de caissons au choix



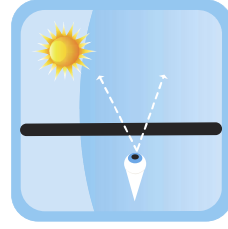
En Aluminium laqué, ils protègent le paquet de lamelles du vent et des intempéries, disponible avec ou sans joues latérales.



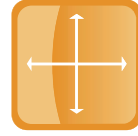
Motorisé ou Manuel ?
Manœuvre manuelle par treuil équipé d'un renvoi 45° ou 90° ou manœuvre motorisée conseillée pour un mouvement des lamelles tout en douceur.



Protection thermique et solaire.
Les BSO régulent la température et favorisent les économies d'énergie. Ils assurent un espace de vie agréable dans le foyer.



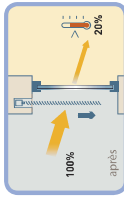
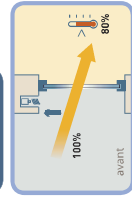
Permet de maîtriser la lumière et évite les phénomènes d'éblouissement.



Des dimensions exceptionnelles.
Une protection jusqu'à 4m50 de largeur, et surface jusqu'à 15 m².



Protection thermique et solaire.
Les BSO régulent la lumière et la chaleur. Été comme Hiver.



Choix des lames BSO



Lames plates P100.
Guidage par câbles avec lavantage d'avoir une hauteur de paquet minimale et un faible encombrement des lames.



Lames Z70.
Lames ourlées en forme de Z, avec guidage par coulisses. Fermées, les lames ourlées assurent une occultation maximale de votre pièce grâce aux joints d'étanchéité.



Lames ourlées B80.
Lames ourlées avec guidage par coulisses ou câble. Produits les plus fréquents, ils associent une grande utilité à une technique.



Lames Z90.
Lames ourlées en forme de Z, avec guidage par coulisses. Fermées, les lames ourlées assurent une occultation maximale de votre pièce grâce aux joints d'étanchéité.

Coloris au choix

Impression des coloris à titre indicatif.

Cils clair 7025	Cils neutre 9005	Cils gris plaine 9007	Cils gris foncé 7016	Brise forcé 780	Blanc 1015	Blanc pigeon 50%	Noir 9005	Miroir 80%	Violet 6009	Blanc gris 9002	Cils grise 7037	Cils grise 7038
-----------------	------------------	-----------------------	----------------------	-----------------	------------	------------------	-----------	------------	-------------	-----------------	-----------------	-----------------